



**GESSI** 316

Acciaio tessuto  
**WOVEN STEEL**

	<b>INTRO</b>	<b>2</b>
	<b>TRAME</b>	<b>8</b>
	<b>INTRECCIO</b>	<b>22</b>
	<b>MECCANICA</b>	<b>36</b>
	<b>CESELLO</b>	<b>50</b>
	<b>FLESSA</b>	<b>64</b>
	<b>WELLNESS 316</b>	<b>72</b>
	<b>ACCESSORIES</b>	<b>82</b>
	<b>TOTAL LOOK</b>	<b>90</b>
<b>FINISHINGS AND PRODUCT LIST</b>		<b>98</b>

**GESSI** 316

A large industrial ladle is tilted, pouring a thick, bright orange stream of molten steel into a cylindrical mold. The ladle is filled with glowing, textured molten metal. The scene is set in a dark industrial environment, with other molds and equipment visible in the background, all illuminated by the intense heat of the steel.

# La purezza dell'acciaio THE PURITY OF STEEL

## Material

A precious and noble material that is, durable, resistant, and beautiful. An element that outlines, with simplicity, the creations of Gessi, from taps to accessories, into a cylindrical design of really important visual immediacy and essential Refinement. With all of this in mind the Gessi 316 system was born, featuring the exclusive AISI stainless steel.

## La materia

Un materiale nobile e prezioso, duraturo nel tempo, resistente e che fosse anche bello da vedere. Un elemento che esaltasse, con semplicità, le creazioni Gessi, dai rubinetti agli accessori, attraverso un design cilindrico, di grande immediatezza visiva e raffinatezza essenziale: nasce il Sistema Gessi 316, protagonista, l'esclusivo acciaio inossidabile AISI 316.

# La grazia e l'armonia della forma tonda

# THE GRACE AND HARMONY OF ROUND SHAPES

## Form

The "circle" is not only a style, but a design that belongs to the most stylistic mood of Gessi; we are talking about "Segni" and the story of creation. With a perfect and excellent shape, the circle gives a special grace and contemporary harmony to the bathroom to absolutely transcend the interior style and fashion. Gessi was able to write for this shape a whole new story, adding a fresh concept to make it totally modern and current.

## La forma

Il "tondo" non è solo uno stile, ma un design che appartiene alla cifra stilistica più tipica di Gessi, quella dei «Segni», e alla sua storia di creazioni. Forma perfetta per eccellenza, assolutamente trascendente stili e mode, il tondo dona una speciale grazia e armonia contemporanea al bagno. Gessi ha saputo scrivere per questa forma una storia tutta nuova, imprimendovi una tale freschezza di concezione da renderla totalmente inedita e attuale.





# Acciaio tessuto WOVEN STEEL

## Processing

Gessi's Creativity and style infuse a total new perceptibility into steel itself, giving a material which is usually "technical" and cold, an unprecedented heat, and a special furnishing capacity. Gessi has indeed enriched the body of the faucet with aesthetic and decorative details, such as textures and patterns with different tastes; the steel seems thus "dressed" by the texture. Handles and distinguishable reed valves, finishes of contemporary charm, and an innovative modular sink system complete the possibilities for customization.

## La lavorazione

La creatività e lo stile Gessi, hanno saputo infondere nell'acciaio stesso una percepibilità totalmente nuova, dando a un materiale usualmente "tecnico" e freddo, un calore inedito, una capacità arredativa speciale. Gessi ha infatti arricchito il corpo del rubinetto di particolari estetici e decorativi, quali texture e pattern con motivi di diverso gusto; l'acciaio risulta così "vestito" dalla texture. Maniglie e canne differenziabili, finiture di charme contemporaneo e un innovativo sistema di lavabo modulare, completano le possibilità di personalizzazione.

# TRAME

## Precious and sophisticated

### Virtuous craftsmanship

The sparkling charm of the spool pattern of the Trame collection embodies, the virtuous craftsmanship of the processing with which Gessi has “clothed steel”; a truly distinctive identity from the 316 Collection. The fascinating purity of each 316 texture is the result of a detailed study on the complex and elaborated production.

### Virtuosa maestria

Il fascino scintillante del motivo a rocchetto della Linea Trame incarna con grande evidenza la virtuosa maestria della lavorazione con cui Gessi ha “vestito l'acciaio”, vera identità distintiva della Collezione 316. L'affascinante purezza di ogni texture 316 è frutto di un approfondito studio sulla realizzazione dei motivi e di una produzione complessa ed elaborata.





Oggetti d'arte funzionali

# FUNCTIONAL PIECES OF ART

Inspired by high-end jewelry and its standards of excellence, Trame is formed from an extraordinary spiral drawing design. Trame is an object of refined furnishing, the perfect synthesis of timelessness, and contemporary design.

Ispirata alla alta gioielleria e ai suoi canoni di eccellenza, Trame costituisce una straordinaria creazione dal disegno a spirale: un oggetto di arredo raffinato, perfetta sintesi di atemporalità e di design contemporaneo.



**54306#726**

MISCELATORE LAVABO ALTO,  
SENZA SCARICO /  
HIGH VERSION BASIN MIXER,  
WITHOUT WASTE

**54301#707**

MISCELATORE LAVABO, CON SCARICO /  
BASIN MIXER, WITH WASTE







Gessi 316 Collection  
TRAME

[INSPIRATION](#)

[TRAME](#)

[INTRECCIO](#)

[MECCANICA](#)

[CESELLO](#)

[FLESSA](#)

[WELLNESS316](#)

[ACCESSORIES](#)

[TOTAL LOOK](#)

[FINISCHINGS AND PRODUCT LIST](#)



**54399#708 + 53112\_54319#708**  
BOCCA DA SOFFITTO  
E COMANDO REMOTO /  
CEILING MOUNTED SPOUT  
WITH SEPARATE CONTROL

**54197\_54383#708**  
MISCELATORE MONOCOMANDO  
CON BOCCA, SENZA SCARICO /  
BUILT-IN MIXER WITH SPOUT,  
WITHOUT WASTE



**54197\_54386#726**  
MISCELATORE MONOCOMANDO  
CON BOCCA, SENZA SCARICO /  
BUILT-IN MIXER WITH SPOUT,  
WITHOUT WASTE

**54601#726**  
LAVABO DA APPOGGIO /  
COUNTER WASHBASIN

**54707#726**  
PORTA BICCHIERE A MURO /  
WALL-MOUNTED TUMBLER HOLDER

**54713#726**  
DISPENSER A MURO /  
WALL-MOUNTED SOAP DISPENSER

**54725#726**  
PORTA SAPONE DA APPOGGIO /  
STANDING SOAP HOLDER



54313#707

GRUPPO LAVABO TRE FORI,  
SENZA SCARICO /  
THREE-HOLE BASIN MIXER,  
WITHOUT WASTE

# INTRECCIO

## Rich and distinctive

### Charming reliefs

With a graceful and, at the same time, strongly distinctive design, Intreccio combines class and hi-tech taste. Intreccio is the result of a fine artisanship, making it an emblem of elegance for bathroom interiors.

### Rilievi di charme

Con un motivo insieme aggraziato e fortemente distintivo, Intreccio coniuga classe e gusto hi-tech. Frutto di una fine lavorazione, esso diviene emblema di eleganza nell'interior del bagno.

Elegante modernità

# ELEGANT MODERNITY

The Intreccio line, which implies a sophisticated woven texture on the curved surface of steel, is the perfect expression of Gessi's style and creativity. This collection is far more than an essential design but one of impactfulness, that combines traditional and modern architecture.

La Linea Intreccio, che incide una sofisticata trama intrecciata sulla superficie curva dell'acciaio, è la perfetta espressione dello stile e della creatività Gessi: un design essenziale ma di impatto, connubio di tradizione e modernità.





**54109#726**  
MISCELATORE LAVABO ALTO,  
SENZA SCARICO /  
HIGH VERSION BASIN MIXER,  
WITHOUT WASTE

**54102#726**  
MISCELATORE LAVABO,  
SENZA SCARICO /  
BASIN MIXER, WITHOUT WASTE

**54101#726**  
MISCELATORE LAVABO, CON SCARICO /  
BASIN MIXER, WITH WASTE





Gessi 316 Collection  
**INTRECCIO**



**54197\_54188#239**  
MISCELATORE LAVABO A INCASSO,  
SENZA SCARICO /  
BUILT-IN BASIN MIXER, WITHOUT WASTE

**54199#708 + 53112\_54319#708**  
BOCCA DA SOFFITTO  
E COMANDO REMOTO /  
CEILING-MOUNTED SPOUT  
WITH SEPARATE CONTROL





**54109#726**  
MISCELATORE LAVABO ALTO,  
SENZA SCARICO /  
HIGH VERSION BASIN MIXER,  
WITHOUT WASTE

**54601#726**  
LAVABO DA APPOGGIO /  
COUNTER WASHBASIN



**54091#239**  
BOCCA DA BANCO /  
COUNTER SPOUT

**54105#239**  
COMANDO REMOTO /  
COUNTER SEPARATE CONTROL

# MECCANICA

## Edgy and stylish

### Accents of character

Thanks to a rich and captivating range of surface textures, patterns, and finishes, the Gessi 316 system offers the interior designer of the bathroom more varied and surprising furnishing opportunities. From the shimmering glow of the pure metal, with soft and smooth shapes to the touch, to more accentuated and bold superficial textures, like the patterns of the industrial-chic Meccanica, this collection is perfect for any setting.

### Accenti di carattere

Grazie ad una gamma ricca ed accattivante di consistenze superficiali, motivi e finiture, il Sistema Gessi 316 offre all'interior designer del bagno le più varie e sorprendenti opportunità di arredo: dal bagliore scintillante del metallo puro, a fogge morbide e lisce al tatto, fino a consistenze superficiali più accentuate ed ardite, come i pattern di sapore industrial-chic di Meccanica.





Solidità e leggerezza  
**STRONGLY  
BUILT LEVITY**

Inspired by the powerful grace of machinery, Meccanica evokes strength and elegance, becoming a statement of sophisticated hi-tech refinement for the bathroom.

Ispirata alla grazia potente degli ingranaggi, Meccanica ne evoca forza ed eleganza, divenendo attestazione di sofisticata ricercatezza hi-tech per il bagno.

**54206#708**

MISCELATORE LAVABO ALTO,  
SENZA SCARICO /  
HIGH VERSION BASIN MIXER,  
WITHOUT WASTE

**54202#707 / #708**

MISCELATORE LAVABO,  
SENZA SCARICO /  
BASIN MIXER, WITHOUT WASTE





Gessi 316 Collection  
**MECCANICA**

**54091#239**  
BOCCA DA BANCO /  
COUNTER SPOUT

**54205#239**  
COMANDO REMOTO /  
COUNTER SEPARATE CONTROL

**54299#239**  
BOCCA DA SOFFITTO /  
CEILING-MOUNTED SPOUT







**54202#239**  
MISCELATORE LAVABO,  
SENZA SCARICO /  
BASIN MIXER, WITHOUT WASTE

INSPIRATION

TRAME

INTRECCIO

MECCANICA

CESELLO

FLESSA

WELLNESS316

ACCESSORIES

TOTAL LOOK

FINISCHINGS AND PRODUCT LIST



**45089\_54292#239**  
GRUPPO LAVABO TRE FORI  
A INCASSO /  
BUILT-IN THREE HOLE BASIN MIXER

INSPIRATION

TRAME

INTRECCIO

**MECCANICA**

CESELLO

FLESSA

WELLNESS316

ACCESSORIES

TOTAL LOOK

FINISCHINGS AND PRODUCT LIST

# CESELLO

## Sharp and elegant

### Emotional high-tech

The fascinating pattern of Cesello creates pieces of special taste, perfect for those who love essentiality, but still want to give the bathroom a high-tech, warm and decorative touch.

### High-tech emozionante

Il pattern affascinante di Cesello crea pezzi di sapore speciale, perfetti per chi ama l'essenzialità, ma vuole dare al bagno un tocco a un tempo high-tech, caldo e decorativo.

# Incisivi segni di stile **STRIKING STYLE**

The metallic glows that are produced on a refined and discreet punched texture, give surprising light notes to the elements of the Cesello line. The line exudes sophistication with an industrial but glamorous style, able to be decorated with special charm and light up any type of environment.

I bagliori metallici che si producono sulla raffinata e discreta texture punzonata, regalano sorprendenti note di luce agli elementi della Linea Cesello: oggetti sofisticati dal sapore industriale ma glamour, capaci di decorare con speciale fascino e leggerezza ogni tipologia di ambiente.





**54409#707**  
MISCELATORE LAVABO ALTO, SENZA SCARICO /  
HIGH VERSION BASIN MIXER, WITHOUT WASTE

**54402#726 / #707**  
MISCELATORE LAVABO, SENZA SCARICO /  
BASIN MIXER, WITHOUT WASTE





Gessi 316 Collection  
CESELLO

INSPIRATION

TRAME

INTRECCIO

MECCANICA

**CESELLO**

FLESSA

WELLNESS316

ACCESSORIES

TOTAL LOOK

FINISCHINGS AND PRODUCT LIST



**54413#707**

GRUPPO LAVABO TRE FORI,  
SENZA SCARICO /  
THREE-HOLE BASIN MIXER,  
WITHOUT WASTE

**54197\_54490#708**

MISCELATORE LAVABO A INCASSO,  
SENZA SCARICO /  
BUILT-IN BASIN MIXER, WITHOUT WASTE



**54093#707 + 54405#707**  
BOCCA DA BANCO  
E COMANDO REMOTO /  
COUNTER SPOUT  
WITH SEPARATE CONTROL

**54601#707**  
LAVABO DA APPOGGIO /  
COUNTER WASHBASIN





54411#239

GRUPPO LAVABO TRE FORI  
CON BOCCA, SENZA SCARICO /  
THREE-HOLE BASIN MIXER  
WITH SPOUT, WITHOUT WASTE

# FLESSA

## Essential and refined

### Expressions of an icon

Each interpretation and “dress” of the circular geometry of 316, from the most decorative to the smooth and minimal, confirms the beauty, versatility, and charm of a noble metal and the iconic round shape.

### Espressioni di un'icona

Ogni interpretazione e “veste” della geometria circolare di 316, dalla più decorativa a quella liscia e minimale, conferma la bellezza, la versatilità e il fascino di un metallo nobile e della iconica forma tonda.





Una silhouette perfetta  
**A PERFECT  
SILHOUETTE**

The perfect silhouette of the 316 Collection is dressed with a smooth surface that enhances the pure beauty of steel and leaves room to the natural grace of the curved shape. Its essential design makes it a standout with every style of bathroom furniture.


La silhouette perfetta della Collezione 316 si veste di una superficie liscia che esalta la pura bellezza dell'acciaio e lascia spazio alla grazia naturale della forma curva. Il suo design essenziale la fa brillare con ogni stile di arredo del bagno.

**54006#707**

MISCELATORE LAVABO ALTO,  
SENZA SCARICO /  
HIGH VERSION BASIN MIXER,  
WITHOUT WASTE

**54002#708**


MISCELATORE LAVABO,  
SENZA SCARICO /  
BASIN MIXER, WITHOUT WASTE





**54197\_54088#239**  
MISCELATORE LAVABO A INCASSO,  
SENZA SCARICO /  
BUILT-IN BASIN MIXER, WITHOUT WASTE

**54099#726 + 53112\_54019#726**  
BOCCA DA SOFFITTO  
E COMANDO REMOTO /  
CEILING-MOUNTED SPOUT  
WITH SEPARATE CONTROL



# WELLNESS 316

## Customizable pleasure

### Designing well-being

The Gessi 316 shower systems, with their minimalistic designs and sculpture-like shapes, elevate with grace the shower; indeed, they make water, the tool for a totally enjoyable and customizable pleasure.

### Disegnare il benessere

I sistemi doccia Gessi 316, con il proprio design essenziale e scultoreo, trasfigurano raffinementamente lo spazio doccia, per fare dell'acqua lo strumento di una esperienza totalmente godibile e personalizzabile.





**54148#239**

SOFFIONE DOCCIA DA PARETE /  
WALL-MOUNTED SHOWERHEAD

**43105\_54506#726**

MISCELATORE INCASSO TERMOSTATICO  
ALTA PORTATA A TRE USCITE INDIPENDENTI /  
THERMOSTATIC HIGH-CAPACITY BUILT-IN  
PART MIXER WITH THREE SEPARATE EXITS






**54045#239**  
ASTA SALISCENDI  
CON DOCCETTA ANTICALCARE /  
SLIDING RAIL WITH  
ANTILIMESTONE HANDSHOWER

**54169\_54032#708**  
MISCELATORE INCASSO TERMOSTATICO /  
THERMOSTATIC MIXER





**54139\_54038#239**  
MISCELATORE AD INCASSO  
DOCCIA A DUE USCITE /  
TWO-WAY BUILT-IN SHOWER MIXER

**54023#239**  
SET DOCCIA /  
SHOWER SET





**46189\_54028#707**

PIANTANA ESTERNO VASCA CON DOCCETTA /  
FREESTANDING EXTERNAL BATH MIXER  
WITH HANDSHOWER



# ACCESSORIES

## Charismatic details

### **Furnishings with character and style**

The ensemble of Gessi 316 tapware and accessories merge the beauties of steel and a distinctive design. They fit personal living spaces to be shown, invented and personalized with character and style.

### **Arredare con carattere e stile**

L'insieme della rubinetteria e degli accessori coordinati Gessi 316, unendo la bellezza dell'acciaio e di un design unico, arredano spazi personali da vivere e mostrare, da inventare e personalizzare con carattere e stile.

GESSI

**54701#726**  
PORTA SAPONE A MURO /  
WALL-MOUNTED SOAP HOLDER

**54707#707**  
PORTA BICCHIERE A MURO /  
WALL-MOUNTED TUMBLER HOLDER

**54713#707**  
PORTA DISPENSER A MURO /  
WALL-MOUNTED SOAP DISPENSER HOLDER






**54743#239**  
PORTA SCOPINO D'APPOGGIO /  
STANDING BRUSH HOLDER

**54797#239 30 cm**  
PORTA SALVIETTA /  
TOWEL RAIL  
**54800#239 45 cm**

**54737#708**  
PORTA DISPENSER D'APPOGGIO /  
STANDING SOAP DISPENSER HOLDER

**54731#708**  
PORTA BICCHIERE D'APPOGGIO /  
STANDING TUMBLER HOLDER

**54725#708**  
PORTA SAPONE D'APPOGGIO /  
STANDING SOAP HOLDER





**54821#708**  
APPENDINO A MURO /  
WALL-MOUNTED ROBE HOOK

**54749#239**  
PORTAROTOLO A MURO /  
PAPER-ROLL HOLDER





# TOTAL LOOK

## Personality and flair

### Expressions of taste

Inspired by the desire to fulfill aspirations of style, personalization and wellness in the modern bathroom, the Gessi 316 total looks transform the most private room of the home into the expression of personal taste and daily wellness.

### Espressioni di gusto

Ispirati dal desiderio di realizzare aspirazioni di stile, personalizzazione e benessere nel bagno moderno, i total look Gessi 316, trasformano il luogo più privato dell'abitare nell'espressione di gusto personale e piacere quotidiano.



**54601#239 / #726 / #708 / #707**  
LAVABO DA APPOGGIO  
IN ACCIAIO INOX /  
COUNTER WASHBASIN  
IN STAINLESS STEEL

**54006#239 / #726 / #708 / #707**  
MISCELATORE LAVABO ALTO,  
SENZA SCARICO /  
HIGH VERSION BASIN MIXER,  
WITHOUT WASTE





**54601#707 / #726**

LAVABO DA APPOGGIO  
IN ACCIAIO INOX /  
COUNTER WASHBASIN  
IN STAINLESS STEEL

**54299#707**

BOCCA DA SOFFITTO /  
CEILING-MOUNTED SPOUT

**45089\_54392#726**

GRUPPO LAVABO TRE FORI AD INCASSO  
CON BOCCA, SENZA SCARICO/  
BUILT-IN THREE-HOLE BASIN MIXER  
WITH SPOUT, WITHOUT WASTE



**54603#708 / #239**  
LAVABO A PAVIMENTO  
IN ACCIAIO INOX /  
FREESTANDING WASHBASIN  
IN STAINLESS STEEL

**54095#708 / #239**  
MISCELATORE MONOCOMANDO  
A PAVIMENTO /  
FREESTANDING WASHBASIN MIXER



# FINISHINGS AND PRODUCT LIST



**#239**

Brushed  
Steel

Standard finishing



**#726**

Brushed  
Warm Steel



**#708**

Brushed  
Copper



**#707**

Brushed  
Black Metal

Finishings available on request

# 54001

54002 without waste



**TRAME** 54301 / 54302 without waste  
**INTRECCIO** 54101 / 54102 without waste  
**MECCANICA** 54201 / 54202 without waste  
**CESELLO** 54401 / 54402 without waste

**TRAME**

# 54012

54011  
54013



**TRAME** 54312 / 54311 / 54313  
**INTRECCIO** 54112 / 54111 / 54113  
**MECCANICA** 54212 / 54211 / 54213  
**CESELLO** 54412 / 54411 / 54413

# 54004

54009 without waste



**TRAME** 54304 / 54309 without waste  
**INTRECCIO** 54104 / 54109 without waste  
**MECCANICA** 54204 / 54209 without waste  
**CESELLO** 54404 / 54409 without waste

**INTRECCIO**

# 54197\_54088

146 - 116 mm  
54197\_54090 200 - 170 mm  
54197\_54084 custom

**TRAME** 54197\_54388 / 54197\_54390 / 54197\_54384  
**INTRECCIO** 54197\_54188 / 54197\_54190 / 54197\_54184  
**MECCANICA** 54197\_54288 / 54197\_54290 / 54197\_54284  
**CESELLO** 54197\_54488 / 54197\_54490 / 54197\_54484



# 54003

54006 without waste



**TRAME** 54303 / 54306 without waste  
**INTRECCIO** 54103 / 54106 without waste  
**MECCANICA** 54203 / 54206 without waste  
**CESELLO** 54403 / 54406 without waste

**MECCANICA**

# 54197\_54083

146 - 116 mm  
54197\_54086 200 - 170 mm  
54197\_54089 custom

**TRAME** 54197\_54383 / 54197\_54386 / 54197\_54389  
**INTRECCIO** 54197\_54183 / 54197\_54186 / 54197\_54189  
**MECCANICA** 54197\_54283 / 54197\_54286 / 54197\_54289  
**CESELLO** 54197\_54483 / 54197\_54486 / 54197\_54489



# 54007

**TRAME** 54307  
**INTRECCIO** 54107  
**MECCANICA** 54207  
**CESELLO** 54407



**CESELLO**

# 45089\_54092

146 - 126 mm  
45089\_54094 200 - 180 mm

**TRAME** 45089\_54392 / 45089\_54394  
**INTRECCIO** 45089\_54192 / 45089\_54194  
**MECCANICA** 45089\_54292 / 45089\_54294  
**CESELLO** 45089\_54492 / 45089\_54494





**54091**

54093

**TRAME** 54091 / 54093

**INTRECCIO** 54091 / 54093

**MECCANICA** 54091 / 54093

**CESELLO** 54091 / 54093



**TRAME**

**54005**

**TRAME** 54305

**INTRECCIO** 54105

**MECCANICA** 54205

**CESELLO** 54405



**54010**

54110

54210

**TRAME** 54010 / 54110 / 54210

**INTRECCIO** 54010 / 54110 / 54210

**MECCANICA** 54010 / 54110 / 54210

**CESELLO** 54010 / 54110 / 54210



**INTRECCIO**

**53112\_54019**

**TRAME** 53112\_54319

**INTRECCIO** 53112\_54119

**MECCANICA** 53112\_54219

**CESELLO** 53112\_54419



**54099**

54096

**TRAME** 54399 / 54396

**INTRECCIO** 54199 / 54196


**MECCANICA** 54299 / 54296

**CESELLO** 54499 / 54496



**MECCANICA**

**20699\_54095**



**CESELLO**



54043



#239



54008



54037



#726



54139\_54136



46189\_54028



#708



54139\_54038



#707




54023




**54073\_54079** two ways  
54055\_54019 one way



#239




45163




**54169\_54032** one way  
54169\_54034 two ways  
54169\_54036 three ways



#726



54148



**54045**  
54044 without water outlet  
54042 only sliding rail



#708



**54152**  
54150 custom length



#707



20293



43103\_54514



43105\_54516



43107\_54518



43109\_54520



43281\_54554




#239



#726



#708



#707



43103\_54504




43105\_54506



43107\_54508



43109\_54510



43283\_54564





Afilo  
**54603\_57018** exposed  
 57601\_57018 built-in




Minimalis  
**57803\_57018** rain - 350 mm  
 57809\_57873 multifunction - 350 mm





Minimalis  
**57903\_57973** rain - 500 mm  
 57909\_57975 multifunction - 500 mm



Colour  
**57823\_57879** rain - 350 mm  
 57829\_57878 multifunction - 350 mm



Colour  
**57923\_57979** rain - 500 mm  
 57929\_57980 multifunction - 500 mm



**32971**

**32977**

**32985\_32982**

**13375**



**54701** wall mounted  
54725 standing



#239



**54749**



**54707** wall mounted  
54731 standing



#726



**54797** wall mounted  
54800 45 cm  
54803 60 cm



**54713** wall mounted  
54737 standing




#708



**54821**



**54719** wall mounted  
54743 standing



#707



45933



45935



#239



#726



#708



#707



54601



54603

PHOTOS—  
PROPERTY OF GESSI

GRAPHIC DESIGN—  
GESSI

ART DIRECTION, COPY—  
GIOVANNI DE FILIPPO

STILL LIFE PHOTO STYLING  
GIOVANNI DE FILIPPO, BRUNO TARSIA

© GESSI S.P.A.  
ALL RIGHTS RESERVED

GESSI 316 IS A REGISTERED  
TRADEMARK OWNED  
BY GESSI S.P.A.

PRINTED IN ITALY BY—  
GRAFICHE QUIRICI

GESSI RINGRAZIA / SPECIAL THANKS TO:

ADG  
ALEXANDRA TSOUKALA  
ARCAHORN  
CARAN D'ACHE  
CERAMICA SANT'AGOSTINO  
DAVIDE GATTO  
DEDAR  
FLOS  
HENGÉ  
INKIOSTRO BIANCO  
KUNDALINI

LAURAFED  
LAURA MERONI  
LEONARDO  
MARIO CIONI  
MARIONI  
MARTA SALA EDITIONS  
MERCATINO3CHIC  
NAHOOR  
OASIS  
L'OPIFICIO  
PENTA LIGHT

PINEIDER  
POLIFORM  
RIVIERE  
SARA RICCIARDI  
SCANDOLA MARMI  
SHARRA PAGANO  
STUDIOART  
UROS MIHIC  
VITTORIO MARTINI

-ED. JANUARY 2018-> COPYRIGHT © GESSI SPA

Le illustrazioni e le descrizioni contenute nel presente catalogo e negli stampati della venditrice non comportano obbligo di fedele esecuzione; i dettagli e le misure contenute sono da considerarsi indicativi e soggetti a modifiche senza preavviso. Eventuali errori e/o refusi di stampa del presente catalogo non costituiscono motivo di contestazione.

The images and descriptions included in our literature do not constitute an obligation of an accurate realization of the product, the details and the measurement included are to be used as a guide and maybe modified without notice. Possible mistakes and/or misprints of current catalogue will not be object of dispute.

GMC001410

**GESSI** THE  
PRIVATE  
WELLNESS  
COMPANY®



GESSI SpA  
Parco Gessi - 13037 Serravalle Sesia  
(Vercelli) ITALY  
Tel. +39 0163 454111  
Fax +39 0163 459273  
www.gessi.com - gessi@gessi.it





[gessi.com](http://gessi.com)

