

Accessories



Regoli





Regoli



Accessories



Regoli



1



2

186—187



Regoli Bluezone

IT Pensati per un versatile utilizzo all'aria aperta, gli scaffali Regoli hanno un design minimale che si appresta a qualsiasi contesto. Realizzati in robusto metallo, trattato mediante cataforesi con uno strato protettivo contro la ruggine e gli agenti atmosferici ed una successiva verniciatura a polveri epossidiche nei colori bianco, nero o verde oliva. Grazie alla loro componibilità è possibile creare molteplici soluzioni, scegliendo fra moduli di larghezza e profondità diverse, sempre di altezza 200 cm. Anche i ripiani, con griglia per il passaggio dell'acqua oppure pieni, possono essere spostati a piacimento, per soddisfare ogni esigenza: arredare un patio o un terrazzo, organizzare un orto verticale o una collezione di piante, riporre legna o attrezzi e così via.

EN Designed for versatile outdoor use, Regoli shelves have a minimalist design that blends harmoniously into any context. Made of sturdy cathaphoresis-treated metal, with a layer that protects against rust and weathering and a subsequent powder coating, it is available in white, black or olive green. Thanks to their modularity, they can be used to create a multitude of solutions, choosing from modules of different widths and depths, always 200 cm high. Even the shelves, either with a grid for

the passage of water or solid ones, can be moved as you prefer to meet all needs: for furnishing a patio or terrace, organising a vertical vegetable garden or a collection of plants, storing wood or tools etc.

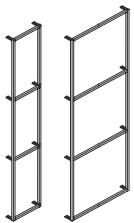
DE Die für einen vielseitigen Einsatz im Freien konzipierten Regale Regoli besitzen ein minimalistisches Design, das sich jeder Umgebung anpasst. Sie bestehen aus starkem Metall, das dank einer Kataphorese-Behandlung eine Schutzschicht gegen Rost und Witterungseinflüsse sowie eine anschließende Epoxypulverbeschichtung in den Farben Weiß, Schwarz oder Olivgrün aufweist. Dank ihrer Anbaufähigkeit und der Auswahl zwischen Modulen mit unterschiedlichen Breiten und Tiefen und einer gleichbleibenden Höhe von 200 cm lassen sich vielzählige Lösungen realisieren. Auch die Fachböden, mit Gitter für den Abfluss des Wassers, oder aus Vollmaterial, können nach Lust und Laune verstellt werden, um allen Ansprüchen gerecht zu werden: Einrichten eines Innenhofs oder einer Terrasse, Anlegen eines senkrechten Gemüsegartens oder einer Pflanzenkollektion, Unterbringung von Holz oder Werkzeug und vieles mehr.

ES Pensados para un uso versátil al aire libre, los estantes Regoli presentan un diseño minimalista que

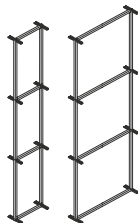
se adapta a cualquier contexto. Están realizados en robusto metal tratado mediante cataforesis, con una capa protectora contra el óxido y los agentes atmosféricos, y barnizados con polvo epoxídico en los colores blanco, negro y verde oliva. Gracias a su modularidad es posible crear múltiples soluciones, eligiendo elementos de anchuras y profundidades distintas con una altura fija de 200 cm. Macizas o dotadas de rejilla para dejar pasar el agua, las baldas pueden desplazarse a voluntad para satisfacer todo tipo de necesidades.

FR Pensés pour une utilisation polyvalente à l'extérieur, les rayonnages Regoli ont un design minimaliste qui s'adapte à n'importe quelle situation. Réalisés en métal robuste traité par cathaphorèse avec une couche de protection contre la rouille et les intempéries et revêtu d'un laquage époxy dans les coloris blanc, noir ou vert olive. Grâce à leur modularité, il est possible de créer de multiples solutions en choisissant les différentes largeurs et profondeurs proposées pour les modules, tous en hauteur 200 cm. Les étagères, existant en version pleine ou bien grillagée pour permettre à l'eau de s'écouler, peuvent s'installer à la hauteur souhaitée pour répondre à n'importe quel besoin.

Elements




Rh/Lh end frame
L 2,5 P 32,5/65 H 200 cm
W 1" D 12^{5/8}/25^{5/8}" H 78^{5/8}"



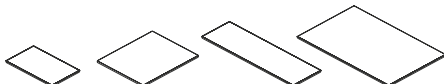
Central frame
L 2,5 P 32,5/65 H 200 cm
W 1" D 12^{5/8}/25^{5/8}" H 78^{5/8}"



Crosspiece
L 60/125 P 2,5 cm
W 23^{5/8}" D 1"



Grid shelf
L 60 P 27,5/60 cm
W 23^{5/8}" D 10^{7/8}/23^{5/8}"



Shelf
L 60 P 27,5/60 cm
W 23^{5/8}" D 10^{7/8}/23^{5/8}"

Shelf
L 125 P 27,5/60 cm
W 49^{2/8}" D 10^{7/8}/23^{5/8}"

Steel

